

生活華語 第五冊 第三課 活動計畫 2

- 活動名稱：**我一見你就笑**
- 華語學習年數：3~5
- 適用年齡：7+
- 活動空間：教室內/外 個人/小組活動空間
- 活動時間：約十五分鐘
- 活動教材：「我一見你就笑」活動單 共三頁
- 字彙/語法：句型「一…就…」表兩個動作或情況緊接著發生，或表條件因果關係。
- 活動內容與教學重點：

① 請參考「我一見你就笑」活動單。

- 一. 請老師先利用第三課課文及課本第 24 頁之語法練習，為學生示範解釋「一…就…」的語法。
- 二. 老師發給學生每人一份「我一見你就笑」活動單。由老師領讀活動單上的例子，帶領學生以腦力激盪的方式，請學生發揮想像力，提出他們的想法。
- 三. 請老師輔助學生表達自己的想法，並幫助他們將句子完整表達，完成活動單填寫。

「我一見你就笑」 腦力激盪




請你說出什麼東西/事情，你一看見就會笑？




看<sub>ㄅ</sub>一<sub>ㄟ</sub>看<sub>ㄅ</sub>下<sub>ㄣ</sub>列<sub>ㄉ</sub>圖<sub>ㄉ</sub>片<sub>ㄉ</sub>，請<sub>ㄎ</sub>你<sub>ㄩ</sub>很<sub>ㄎ</sub>快<sub>ㄩ</sub>的<sub>ㄎ</sub>說<sub>ㄉ</sub>出<sub>ㄉ</sub>你<sub>ㄩ</sub>的<sub>ㄎ</sub>感<sub>ㄉ</sub>覺<sub>ㄉ</sub>：

我<sub>ㄉ</sub>一<sub>ㄟ</sub>看<sub>ㄅ</sub>見<sub>ㄉ</sub>小<sub>ㄣ</sub>丑<sub>ㄉ</sub>就<sub>ㄉ</sub>





一<sub>ㄟ</sub>看<sub>ㄅ</sub>見<sub>ㄉ</sub>蛋<sub>ㄉ</sub>糕<sub>ㄉ</sub>就<sub>ㄉ</sub>想<sub>ㄉ</sub>到<sub>ㄉ</sub>

我<sub>ㄉ</sub>一<sub>ㄟ</sub>看<sub>ㄅ</sub>見<sub>ㄉ</sub>下<sub>ㄣ</sub>雨<sub>ㄉ</sub>就<sub>ㄉ</sub>



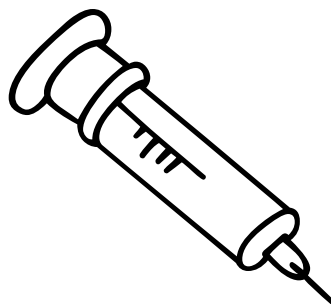

我<sub>ㄉ</sub>一<sub>ㄟ</sub>看<sub>ㄅ</sub>見<sub>ㄉ</sub>蛇<sub>ㄉ</sub>就<sub>ㄉ</sub>

我<sub>ㄉ</sub>一<sub>ㄟ</sub>看<sub>ㄅ</sub>見<sub>ㄉ</sub>飛<sub>ㄉ</sub>機<sub>ㄉ</sub>就<sub>ㄉ</sub>





我<sub>ㄉ</sub>一<sub>ㄟ</sub>看<sub>ㄅ</sub>見<sub>ㄉ</sub>狗<sub>ㄉ</sub>就<sub>ㄉ</sub>

相機一閃，我就



醫生一拿出針，我就

一打雷，我就



我一看見毛毛蟲就